

Guide simplifié des applications du SIEA

À destination des établissements d'enseignement agricole.

V 1.2 – 24/11/11

Présentation


Le réseau des DRTIC est parti du constat qu'il manquait un document, simple à comprendre, recensant les applications touchant de près ou de loin les personnels des établissements d'enseignement agricole. Ce document est l'aboutissement d'un chantier national conduit par les DRTIC de Normandie, PACA et Franche-Comté.

A côté des informations décrivant les fonctionnalités - le public cible, l'assistance et la documentation – vous trouverez des précisions utiles sur les modalités d'accès à ces applications.

En effet, suivant le l'endroit où est hébergée l'application – réseau du MAAPRAT, CNERTA..- l'accès et/ou l'authentification ne sont pas les mêmes.

L'objectif n'était pas de faire une présentation complète du système d'information de l'EA car ces documents existent déjà. Vous pouvez les trouver sur le site web des DRTIC (<http://drtic.educagri.fr>).

Ces fiches sont amenées à être régulièrement mises à jour car les applications évoluent.

| BD ALEXIA  | |
|---|--|
| Définition | Application permettant la saisie des données techniques, économiques et pédagogiques des exploitations agricoles et ateliers technologiques. Elle permet de les classer tous les 3 ans. Version 2.1.6 (juillet 2011) |
| Pour qui? | <input checked="" type="checkbox"/> DEAN/DAT <input checked="" type="checkbox"/> Direction <input checked="" type="checkbox"/> SRFD |
| Pourquoi faire? | <ul style="list-style-type: none">collecte des informations par saisie, reconductions annuelles et interfaces automatiséesrestitutions et partage des informationsaide au classement des exploitations (cf. ALEXIA à remplace d'ATEX) |
| Quand? | Validations obligatoires avant fin juillet |
| Type d'application | <input checked="" type="checkbox"/> Application Web (directement depuis le navigateur) <input type="checkbox"/> Application client/serveur |
| Modalités d'accès | => https://aces.agriculture.gouv.fr/alexia/ Réseau : <input checked="" type="checkbox"/> MAAPRAT <input type="checkbox"/> CNERTA <input type="checkbox"/> Autre <input type="checkbox"/> Local VPN : <input type="checkbox"/> oui <input checked="" type="checkbox"/> non Certificat => <input type="checkbox"/> oui <input checked="" type="checkbox"/> non <input type="checkbox"/> pas obligatoire L'accès est seulement possible grâce à un compte AGRICOLL (couple identifiant/mot de passe) et ouverture de droits par l'administrateur national. |
| Assistance | Assistance technique : CNERTA ☎ 03 80 77 24 89 Aspects fonctionnels : Marie-Claire BOIN et Frédéric DÉHLINGER Nomenclatures : Bruno SAILLET (Bergerie de Rambouillet) |
| Documentation | D.GER/SO/SD/EDC/N2011-2017 Date : 02 février 2011 "Déploiement de l'outil BD ALEXIA dans les exploitations agricoles et ateliers technologiques des EPLEPPA". D.GER/SO/EDC/N2011-2028 Date: 15 mars 2011 "Saisie dans la base de données ALEXIA des informations 2010 relatives aux exploitations agricoles et ateliers technologiques des EPLEPPA". |

Fiche type

Sommaire

Guide simplifié des applications du SIEA 1

 Présentation 1

 Accès au réseau du MAAPRAT et authentification 3

 Les applications..... 4

Les applications de gestion des données référentielles..... 5

GENOME 6

GENOME Web 7

AGRIDE-BDNU-EA 8

STRUCTURES 9

Les applications de gestion des apprenants..... 10

LIBELLULE..... 11

DONNAPP 12

SCOLAGRI..... 13

LUCIOLE 14

APB 15

SCONET-SDO EA..... 16

AFFELNET..... 17

CIGALE..... 18

Les applications de gestion des examens 19

INDEXA2..... 20

INDEXA2-WEB..... 21

INDEXA2-UC 22

Les applications de gestion des dotations et des agents..... 23

GUEPARD Services-Dotation..... 24

SIBL'E 25

Les applications décisionnelles 26

DECIEA..... 27

Autres applications 28

AGORHA – GA et Consultation..... 29

BDALEXIA..... 30

COCWINELLE 31

AGRICOLL..... 32

SAFO 2..... 33

SAFO WEB..... 34

HERMES..... 35

Accès au réseau du MAAPRAT et authentification

Certaines applications ou sites web ne sont pas accessibles directement depuis votre établissement car hébergées sur le réseau privé du MAAPRAT (ou autres ministères). Cela concerne par exemple l’Intranet du Ministère ou Epicea.

Accès et authentification

Un certificat d’authentification agent est nécessaire pour accéder au réseau du MAAPRAT (nom de code MOREA) mais aussi pour accéder à certaines applications. **Ce certificat est à demander à l’Autorité d’Enregistrement Locale (AEL) de votre structure (désigné par le directeur de votre structure) ou au DRTIC.**

En effet, il vous faut pour certaines applications, établir au préalable une connexion au réseau du MAAPRAT par l’intermédiaire d’un logiciel client de réseau privé virtuel appelé Mercure VPN. C’est votre informaticien qui doit vous l’installer sur votre poste. A l’entrée du réseau de MAAPRAT vous devrez présenter votre certificat.



Deux cas de figures peuvent se présenter pour accéder à une application. Soit on vous a attribué un identifiant et un mot de passe, soit vous devez disposer d’un certificat d’authentification. **C’est cette dernière méthode qui va se généraliser.**

Vous trouverez les modalités d’accès dans chaque fiche.

| | |
|---------------------------------|---|
| <p>Modalités d’accès</p> | <p>=> https://aces.agriculture.gouv.fr/indexa2uc/ Réseau : <input checked="" type="checkbox"/> MAAPRAT <input type="checkbox"/> CNERTA <input type="checkbox"/> Autre <input type="checkbox"/> Local VPN : <input type="checkbox"/> oui <input checked="" type="checkbox"/> non Certificat => <input checked="" type="checkbox"/> oui <input type="checkbox"/> non <input type="checkbox"/> pas obligatoire Les utilisateurs hors MAAPRAT devront être inscrits dans la BDNU-EA par un gestionnaire principal de la BDNU en SRFD.</p> |
|---------------------------------|---|

Le cas des applications synchrones


Certaines applications, comme par exemple Agride ou Indexa2, sont installées sur le poste local. Les données et l’application elle-même sont synchronisées avec une base nationale située au CERIT. Dans ce cas, c’est indiqué sur la fiche ainsi :

=> à partir du poste client (avec synchronisation)

Les applications

Les données considérées comme référentielles sont, **les établissements, les formations, les évaluations, les classes et les sections, les nomenclatures et l'identification des apprenants.**

Ces données sont présentes dans la base SCHEMAS et mises à jour essentiellement par 3 applications :



Elles alimentent ensuite les applications de gestion des élèves, des examens, de gestion administrative, mais aussi les portails de l'enseignement agricole (portea, educagri) et les bases décisionnelles.



Pour avoir une vision des interactions entre toutes les applications, vous pouvez consulter une présentation récente du SIEA de la DGER-MISSI sur le site du réseau des DRTIC.

Bonne lecture.

Les applications de gestion des données référentielles

GENOME



Génome

MAJ le 23/11/11

| | |
|---------------------------|--|
| Définition | Génome est l'application permettant de consulter et de mettre à jour les données référentielles métiers communes à l'ensemble des applications du système d'information de l'enseignement agricole. (v 2.15) |
| Pour qui? | <input checked="" type="checkbox"/> DGER et SRFD (consultation) |
| Pourquoi faire? | L'application permet de référencer : <ul style="list-style-type: none"> ● Les établissements centres de formation et plus généralement les structures administratives utilisées (dénommées UAI pour unités administratives immatriculées) dans les différentes applications du SIEA ● Les formations et leurs structurations en modules, disciplines,... ● Les évaluations et leurs structurations en épreuves,... ● Les nomenclatures permettant les échanges de données entre les applications du MAAPRAT ou entre des applications de ministères différents (RNE, MEF, numéro SIRET, code EPICEA...). |
| Quand? | Tout au long de l'année |
| Type d'application | <input type="checkbox"/> Application Web (directement depuis le navigateur) <input checked="" type="checkbox"/> Application client/serveur |
| Modalités d'accès | => à partir du poste client Réseau : <input checked="" type="checkbox"/> MAAPRAT <input type="checkbox"/> CNERTA <input type="checkbox"/> Autre <input type="checkbox"/> Local VPN : <input type="checkbox"/> oui <input checked="" type="checkbox"/> non Certificat => <input type="checkbox"/> oui <input checked="" type="checkbox"/> non <input type="checkbox"/> pas obligatoire |
| Assistance | L'application est gérée par le CERIT: assistgenome.cerit.sg@agriculture.gouv.fr Correspondant DGER : Aurélie Boukaka - MAAPRAT - DGER - MISSI aurelie.boukaka@agriculture.gouv.fr |
| Documentation | Note de service : DGER/SDSFRD/N2006-2132 du 12 décembre 2006 |

GENOME Web



Génome

MAJ le 23/11/11

| | |
|---------------------------|---|
| Définition | Génome est la version accessible par Internet de Génome Elle permet à l'établissement de consulter l'ensemble des informations présentes dans la base et de mettre à jour quelques données spécifiques. |
| Pour qui? | <input checked="" type="checkbox"/> Direction |
| Pourquoi faire? | <ul style="list-style-type: none"> • modifier certaines données concernant les établissements : dénomination, adresse postale, localisation et accès, téléphone, site internet, code Siret, encadrement (nom du directeur, son adjoint), possibilité d'hébergement (internat)... <p>Ces données sont ensuite utilisées par différentes applications (Exemple : l'adresse de l'établissement est utilisée dans les différents courriers des SRFD et des CIRSE produits lors de l'organisation des examens ; le numéro SIRET est utilisé depuis Luciole lors du transfert des données financières permettant le paiement des bourses vers Chorus,...)</p> <ul style="list-style-type: none"> • consulter leurs structures pédagogiques et celles des autres établissements ; • consulter les grilles horaires des référentiels de formation et les textes réglementaires associés. |
| Quand? | Tout au long de l'année – Mise à jour à faire à la rentrée ! |
| Type d'application | <input checked="" type="checkbox"/> Application Web (directement depuis le navigateur) <input type="checkbox"/> Application client/serveur |
| Modalités d'accès | => http://genome.ensagri.agriculture.gouv.fr/genome/ Réseau : <input checked="" type="checkbox"/> MAAPRAT <input type="checkbox"/> CNERTA <input type="checkbox"/> Autre <input type="checkbox"/> Local VPN : <input type="checkbox"/> oui <input checked="" type="checkbox"/> non Certificat => <input type="checkbox"/> oui <input checked="" type="checkbox"/> non <input type="checkbox"/> pas obligatoire |
| Assistance | L'application est gérée par le CERIT: assistgenome.cerit.sg@agriculture.gouv.fr Correspondant DGER : Aurélie Boukaka - MAAPRAT - DGER - MISSI aurelie.boukaka@agriculture.gouv.fr |
| Documentation | Note de service : DGER/SDSFRD/N2006-2132 du 12 décembre 2006 La documentation complète est accessible par le menu "aide" disponible après identification sur la page d'accueil de Génome Web. |

AGRIDE-BDNU-EA



| | |
|---------------------------|--|
| Définition | Agride est une application qui permet de gérer l'attribution d'un INA (identifiant national agricole) à tous les apprenants référencés dans les applications du SIEA. La BDNU-EA permet d'identifier chacun des usagers de l'enseignement agricole. Le service d'identification est destiné à être partagé entre toutes les applications du système d'information. Il a pour objectif de fortement limiter le risque d'erreur lors du traitement d'informations individuelles. |
| Pour qui? | <input checked="" type="checkbox"/> DRAAF -SRFD (Gestionnaire) Gère l'unicité d'attribution des INA aux apprenants. |
| Pourquoi faire? | <ul style="list-style-type: none"> • Un élève saisi dans Libellule ou dans Donnapp pour la première fois par l'établissement se verra attribué un identifiant (= INA). Cet INA utilisé ensuite dans Indexa2 (inscription des examens), Luciole (demande de bourses), APB (admission Post Bac)... • permet de suivre l'apprenant tout le long de la scolarité et évite des ressaisies de données par les services gestionnaires. |
| Quand? | Septembre, octobre et janvier principalement. |
| Type d'application | <input type="checkbox"/> Application Web (directement depuis le navigateur) <input checked="" type="checkbox"/> Application client/serveur |
| Modalités d'accès | => à partir du poste client (avec synchronisation) Réseau : <input checked="" type="checkbox"/> MAAPRAT <input type="checkbox"/> CNERTA <input type="checkbox"/> Autre <input type="checkbox"/> Local VPN : <input type="checkbox"/> oui <input checked="" type="checkbox"/> non Certificat => <input type="checkbox"/> oui <input checked="" type="checkbox"/> non <input type="checkbox"/> pas obligatoire |
| Assistance | Conf-SI-élèves dans FirstClass Appui aux utilisateurs => Christian Teste |
| Documentation | Conférence sur Firstclass |

STRUCTURES



| | |
|---------------------------|---|
| Définition | Structures est une application qui permet de gérer les structures pédagogiques des établissements publics et privés de l'enseignement technique agricole (classes et sections). |
| Pour qui? | <input checked="" type="checkbox"/> SRFD <input checked="" type="checkbox"/> DGER |
| Pourquoi faire? | <ul style="list-style-type: none"> • Recenser et instruire les évolutions des structures pédagogiques autorisées en formation initiale (classes et les sections) • Permettre la consultation des cartes scolaires • Alimenter tout le SIEA avec ces informations (Un élève ne peut être saisi dans Libellule que si la classe dans l'établissement a été validée pour l'année scolaire en cours. Un enseignement ne peut avoir un service dans Guépard que si ce service est affecté à une classe se trouvant dans Structures) |
| Quand? | |
| Type d'application | <input type="checkbox"/> Application Web (directement depuis le navigateur) <input checked="" type="checkbox"/> Application client/serveur |
| Modalités d'accès | => à partir du poste client (avec synchronisation) Réseau : <input checked="" type="checkbox"/> MAAPRAT <input type="checkbox"/> CNERTA <input type="checkbox"/> Autre <input type="checkbox"/> Local VPN : <input type="checkbox"/> oui <input checked="" type="checkbox"/> non Certificat => <input type="checkbox"/> oui <input checked="" type="checkbox"/> non <input type="checkbox"/> pas obligatoire |
| Assistance | L'application est gérée par le CERIT |
| Documentation | Installée sur le poste de l'utilisateur |

Les applications de gestion des apprenants

| | |
|------------------|---|
| LIBELLULE |  |
|------------------|---|

| | |
|---------------------------|---|
| Définition | Cette application a pour objectifs principaux la gestion administrative et pédagogique des élèves, la gestion des bourses et de la facturation, la préinscription aux examens, la gestion des notes formatives et certificatives, la remontée d'informations statistiques vers le niveau régional et national. |
| Pour qui? | <input checked="" type="checkbox"/> Proviseur adjoint <input checked="" type="checkbox"/> Administration <input checked="" type="checkbox"/> Vie scolaire <input checked="" type="checkbox"/> Enseignant |
| Pourquoi faire? | <ul style="list-style-type: none"> ● Nomenclatures locales ● Inscriptions ● Bourses ● Absences ● Notes <p>L'application utilise les nomenclatures nationales (GENOME), les structures ouvertes sur l'établissement (STRUCTURES), et communique des données vers la comptabilité (CocWinelle), la gestion des examens (INDEXA2) et la remontée des données statistiques vers la DRAAF, la DGER et le CNEAP.</p> |
| Quand? | Tout au long de l'année |
| Type d'application | <input type="checkbox"/> Application Web (directement depuis le navigateur) <input checked="" type="checkbox"/> Application client/serveur |
| Modalités d'accès | => avec un client Terminal Serveur Réseau : <input type="checkbox"/> MAAPRAT <input type="checkbox"/> CNERTA <input type="checkbox"/> Autre <input checked="" type="checkbox"/> Local VPN : <input type="checkbox"/> oui <input checked="" type="checkbox"/> non (sauf en cas d'EPL multi-sites) Certificat => <input type="checkbox"/> oui <input checked="" type="checkbox"/> non <input type="checkbox"/> pas obligatoire |
| Assistance | L'application est gérée par EDUTER- CNERTA – ☎ 03.80.77.24.02 Françoise Régnier (francoise.regnier@educagri.fr) Isabelle Villetard (isabelle.villetard@educagri.fr) |
| Documentation | La documentation est accessible à partir du logiciel. |

| | |
|----------------|--|
| DONNAPP |  |
|----------------|--|

| | |
|---------------------------|--|
| Définition | Application Web permettant un import des élèves des applications des éditeurs privés et proposant 3 formulaires pour la saisie des données en vue des remontées vers les bases nationales (examens, données élèves et demandes de bourses). |
| Pour qui? | <input checked="" type="checkbox"/> Etablissements privés et supérieurs |
| Pourquoi faire? | <ul style="list-style-type: none"> Alimenter les applications de gestion (examens, instructions des bourses, effectifs élèves) utilisés par les SRFD et la DGER pour les établissements n'ayant pas le logiciel Libellule. |
| Quand? | Tout au long de l'année |
| Type d'application | <input checked="" type="checkbox"/> Application Web (directement depuis le navigateur) <input type="checkbox"/> Application client/serveur |
| Modalités d'accès | => https://www.donnapp.educagri.fr/ Réseau : <input type="checkbox"/> MAAPRAT <input checked="" type="checkbox"/> CNERTA <input type="checkbox"/> Autre <input type="checkbox"/> Local VPN : <input type="checkbox"/> oui <input checked="" type="checkbox"/> non Certificat => <input type="checkbox"/> oui <input checked="" type="checkbox"/> non <input type="checkbox"/> pas obligatoire L'application est hébergée par EDUTER-CNERTA |
| Assistance | Appui aux utilisateurs niveau 1 : EDUTER-CNERTA ☎ : 03.80.77.24.82 Aide en ligne à partir de l'application. |
| Documentation | Fichiers d'aide téléchargeables à partir de la page d'accueil |

| | |
|-----------------|---|
| SCOLAGRI |  |
|-----------------|---|

| | |
|---------------------------|--|
| Définition | <p>Consultation des données élèves au niveau régional et national. L'application utilise la BNE (base nationale élèves)</p> <p>L'application intègre les données des remontées élèves effectuées à partir des applications Libellule et Donnapp.</p> <p>La BNE calcule et fournit les effectifs aux applications Sibl'e (calcul des dotations) et Structures (gestion des classes et sections). Elle fournit les données individuelles aux applications décisionnelles (DeciEA).</p> |
| Pour qui? | <input checked="" type="checkbox"/> SRFD <input checked="" type="checkbox"/> DGER |
| Pourquoi faire? | <ul style="list-style-type: none"> • Suivi des publics élèves à partir des données individuelles • Statistiques |
| Quand? | Toute l'année |
| Type d'application | <input type="checkbox"/> Application Web (directement depuis le navigateur) <input checked="" type="checkbox"/> Application client/serveur |
| Modalités d'accès | <p>=> A partir du poste client (avec synchronisation)</p> <p>Réseau : <input type="checkbox"/> MAAPRAT <input type="checkbox"/> CNERTA <input type="checkbox"/> Autre <input checked="" type="checkbox"/> Local</p> <p>=>VPN : <input type="checkbox"/> oui <input checked="" type="checkbox"/> non</p> <p>Certificat => <input type="checkbox"/> oui <input checked="" type="checkbox"/> non <input type="checkbox"/> pas obligatoire</p> |
| Assistance | L'application est gérée par le CERIT |
| Documentation | Conférence SI-élèves sur FirstClass. |

| | |
|------------------|---|
| <h1>LUCIOLE</h1> |  |
|------------------|---|

| | |
|---------------------------|---|
| Définition | Application permettant l'instruction des dossiers de demande de bourses sur critères sociaux, la gestion des données de références, la mise en paiement, le suivi des crédits et la communication des montants attribués par élève au niveau local. Luciole gère aussi l'organisation des instructeurs et des établissements rattachés. Concerne les élèves du secondaire et du supérieur des établissements publics et privés. Version.2.70 (juillet 2011) |
| Pour qui? | <input checked="" type="checkbox"/> DGER <input checked="" type="checkbox"/> SRFD <input checked="" type="checkbox"/> Agent instructeurs départementaux (en établissement public) |
| Pourquoi faire? | <ul style="list-style-type: none"> ● Saisie des informations administratives et des critères sociaux relatives à l'élève demandeur, ● Instruction du dossier, ● Validation ou refus suite à la commission d'attribution des bourses, ● Préparation des demandes de crédit, ● Notification de l'acceptation ou du refus à la famille (par l'instructeur), ● Transmission aux établissements demandeurs des décisions, ● Préparation par l'instructeur des états de liquidation, ● Paiement des sommes correspondantes au vue des états de liquidation. |
| Quand? | Principalement jusqu'au mois d'octobre |
| Type d'application | <input type="checkbox"/> Application Web (directement depuis le navigateur) <input checked="" type="checkbox"/> Application client/serveur (Citrix) |
| Modalités d'accès | => https://www.lga.chlorofil.fr Réseau : <input type="checkbox"/> MAAPRAT <input checked="" type="checkbox"/> CNERTA <input type="checkbox"/> Autre <input type="checkbox"/> Local VPN : <input type="checkbox"/> oui <input checked="" type="checkbox"/> non Certificat => <input type="checkbox"/> oui <input checked="" type="checkbox"/> non <input type="checkbox"/> pas obligatoire Le nom d'utilisateur et le mot de passe sont fournis par le SRFD ou le CNERTA |
| Assistance | L'application est gérée par Agrosup Dijon : patrick.chagnard@educagri.fr Conférence LUCIOLE sur FirstClass - Maintenance Luciole : ☎ 03 80 77 24 02 |
| Documentation | NOTE DE SERVICE DGER/SDPOFE/N2010-2105 Date: 11 août 2010 "Bourses nationales de l'enseignement secondaire agricole public et privé sous contrat – formation initiale – année scolaire 2010-2011." |

| | |
|------------|---------------------------|
| APB | Admission Post Bac |
|------------|---------------------------|

| | |
|---------------------------|---|
| Définition | Logiciel permettant l'inscription et l'instruction des demandes d'inscription aux formations post baccalauréat. Le portail national APB regroupe une grande partie des formations de l'enseignement supérieur (BTS, BTSA, IUT, CPGE, Licences, écoles d'ingénieurs post-bac...) |
| Pour qui? | <input checked="" type="checkbox"/> SRFD <input checked="" type="checkbox"/> Direction |
| Pourquoi faire? | <ul style="list-style-type: none"> ● S'inscrire aux formations de l'enseignement supérieur ● Instruire les demandes des candidats ● Communiquer les résultats de l'admission aux candidats ● augmenter la lisibilité de l'offre de formation post baccalauréat ; ● améliorer l'information, l'accompagnement et le suivi des élèves de terminales ● simplifier les démarches ; ● respecter le mode de sélection des candidatures dans les établissements d'accueil ; ● limiter les admissions multiples et les places vacantes. |
| Quand? | |
| Type d'application | <input checked="" type="checkbox"/> Application Web (directement depuis le navigateur) <input type="checkbox"/> Application client/serveur |
| Modalités d'accès | => https://saio.admission-postbac.fr Réseau : <input type="checkbox"/> MAAPRAT <input type="checkbox"/> CNERTA <input checked="" type="checkbox"/> Autre <input type="checkbox"/> Local VPN : <input type="checkbox"/> oui <input checked="" type="checkbox"/> non Certificat => <input type="checkbox"/> oui <input checked="" type="checkbox"/> non <input type="checkbox"/> pas obligatoire Les modalités et code d'accès sont diffusés par le SRFD. |
| Assistance | Assistance intégrée à l'outil (messagerie) Une assistance peut être aussi effectuée par le gestionnaire en charge de l'orientation au SRFD en contact avec le SAIO de la région. |
| Documentation | Intégrée à l'outil |

SCONET-SDO EA

| | |
|---------------------------|---|
| Définition | C'est un ensemble d'applications qui permet la formalisation de toutes les étapes de de suivi et d'appui aux élèves risquant de quitter ou ayant quitté prématurément le système de formation. |
| Pour qui? | En test dans 3 régions à partir de mai 2011: Champagne-Ardenne, Rhône-Alpes et P.A.C.A. |
| Pourquoi faire? | <ul style="list-style-type: none"> • Mise à disposition des établissements d'un outil de formalisation et de suivi de toutes les actions qui peuvent être proposées dans le cadre d'appui aux élèves en situation de décrochage scolaire. • L'interconnexion avec le Système d'Interministériel d'Echange d'Informations (SIEI), qui a pour but de déterminer la liste des élèves ayant quittés prématurément le système scolaire. |
| Quand? | Mars à Décembre 2011(phase de test) Généralisation rentrée 2012-2013 (après étude du bilan des tests) |
| Type d'application | <input checked="" type="checkbox"/> Application Web (directement depuis le navigateur) <input type="checkbox"/> Application client/serveur L'application est hébergée au rectorat d'Orléans-Tours. |
| Modalités d'accès | => https://sconet-agri.orion.education.fr/arenb/ Réseau : <input type="checkbox"/> MAAPRAT <input type="checkbox"/> CNERTA <input checked="" type="checkbox"/> Autre <input type="checkbox"/> Local VPN : <input type="checkbox"/> oui <input checked="" type="checkbox"/> non Certificat => <input type="checkbox"/> oui <input checked="" type="checkbox"/> non <input type="checkbox"/> pas obligatoire Etre répertorié dans l'annuaire LDAP de l'environnement Sconet SDO EA et disposer d'une clé OTP activée et associée à son compte LDAP. |
| Assistance | Appui aux utilisateurs Niveau 1 : Eduter-CNERTA ☎ : 03.80.77.24.70 sconetagri@educagri.fr Aide en ligne à partir de l'application. Gestion des clés OTP : votre DRTIC |
| Documentation | Circulaire DGER/SDECR/C2011-2002 du 09 février 2011 |

AFFELNET

| | |
|---------------------------|---|
| Définition | AFF ectation des EL èves sur le NET . C'est une procédure informatisée de classement et d'affectation des élèves dans l'enseignement public à l'issue de la classe de troisième. Cette procédure s'applique à toutes les académies. |
| Pour qui? | <input checked="" type="checkbox"/> Etablissements |
| Pourquoi faire? | <ul style="list-style-type: none"> • AFFELNET est une méthode moderne d'affectation, elle se substitue au tri manuel des dossiers papiers. L'informatisation permet, à la fois d'éviter les erreurs et les oublis, mais aussi de traiter de manière équitable tous les élèves. • L'objectif d'AFFELNET est d'affecter chaque élève dans son vœu le mieux placé en tenant compte de la capacité d'accueil des établissements, des résultats scolaires de l'élève, de sa motivation pour la section demandée et de son investissement personnel dans son établissement d'origine. |
| Quand? | |
| Type d'application | <input checked="" type="checkbox"/> Application Web (directement depuis le navigateur) <input type="checkbox"/> Application client/serveur |
| Modalités d'accès | => adresse différente suivant les académies Réseau : <input type="checkbox"/> MAAPRAT <input type="checkbox"/> CNERTA <input checked="" type="checkbox"/> Autre <input type="checkbox"/> Local VPN : <input type="checkbox"/> oui <input checked="" type="checkbox"/> non Certificat => <input type="checkbox"/> oui <input checked="" type="checkbox"/> non <input type="checkbox"/> pas obligatoire Il faut disposer d'une clé OTP |
| Assistance | Académique |
| Documentation | Académique |

| | |
|---------------|---|
| CIGALE |  |
|---------------|---|

| | |
|---------------------------|---|
| Définition | Cette application gère les stagiaires dans les CFPPA. |
| Pour qui? | <input checked="" type="checkbox"/> CFPPA |
| Pourquoi faire? | <ul style="list-style-type: none"> ● Recrutement, ● Inscription administrative et pédagogique des stagiaires, ● Planning, ● Suivi des absences, ● Calcul des heures-stagiaires, ● Suivi des conventions, ● Suivi des Unités Capitalisables, ● Pré-inscription aux examens, ● Statistiques |
| Quand? | Tout au long de l'année |
| Type d'application | <input type="checkbox"/> Application Web (directement depuis le navigateur) <input checked="" type="checkbox"/> Application client/serveur |
| Modalités d'accès | => avec un client Terminal serveur Réseau : <input type="checkbox"/> MAAPRAT <input type="checkbox"/> CNERTA <input type="checkbox"/> Autre <input checked="" type="checkbox"/> Local VPN : <input type="checkbox"/> oui <input checked="" type="checkbox"/> non Certificat => <input type="checkbox"/> oui <input checked="" type="checkbox"/> non <input type="checkbox"/> pas obligatoire |
| Assistance | Conférence CIGALE dans FirstClass |
| Documentation | Dans la conférence CIGALE |

Les applications de gestion des examens

| | |
|----------------|---|
| INDEXA2 |  |
|----------------|---|

| | |
|---------------------------|---|
| Définition | C'est une application client-serveur de gestion des examens accessible uniquement par les SRFD, les CIRSE et la DGER |
| Pour qui? | <input checked="" type="checkbox"/> DGER <input checked="" type="checkbox"/> SRFD (pole examens) <input checked="" type="checkbox"/> CIRSE |
| Pourquoi faire? | <ul style="list-style-type: none"> Gérer les examens : inscrire les candidats, organiser les centres, convoquer candidats et jury, récupérer les résultats, délibérer, éditer les diplômes, assurer le traitement financier. |
| Quand? | Tout au long de l'année |
| Type d'application | <input type="checkbox"/> Application Web (directement depuis le navigateur) <input checked="" type="checkbox"/> Application client/serveur |
| Modalités d'accès | => à partir du poste client (avec synchronisation) Réseau : <input checked="" type="checkbox"/> MAAPRAT <input type="checkbox"/> CNERTA <input type="checkbox"/> Autre <input type="checkbox"/> Local VPN : <input type="checkbox"/> oui <input checked="" type="checkbox"/> non Certificat => <input type="checkbox"/> oui <input checked="" type="checkbox"/> non <input type="checkbox"/> pas obligatoire |
| Assistance | Les Cirses interrégionaux et le Cirse BTSA Messagerie du Cirse |
| Documentation | |

| | |
|--------------------|---|
| INDEXA2-WEB |  |
|--------------------|---|

| | |
|---------------------------|---|
| Définition | C'est une application web de gestion des examens destinée aux établissements d'enseignement agricole publics et privés |
| Pour qui? | <input checked="" type="checkbox"/> Administration |
| Pourquoi faire? | <ul style="list-style-type: none"> inscrire les candidats, consulter les plannings d'organisation des examens, saisir les notes de CCF, consulter les résultats aux examens |
| Quand? | Suivant un calendrier défini par la DGER |
| Type d'application | <input checked="" type="checkbox"/> Application Web (directement depuis le navigateur) <input type="checkbox"/> Application client/serveur |
| Modalités d'accès | => https://aces.agriculture.gouv.fr/indexa2etab/ Réseau : <input checked="" type="checkbox"/> MAAPRAT <input type="checkbox"/> CNERTA <input type="checkbox"/> Autre <input type="checkbox"/> Local VPN : <input type="checkbox"/> oui <input checked="" type="checkbox"/> non Certificat => <input type="checkbox"/> oui <input checked="" type="checkbox"/> non <input type="checkbox"/> pas obligatoire Le CIRSE gère les accès au site |
| Assistance | Les Cirses interrégionaux et le Cirse BTSA Messagerie du Cirse |
| Documentation | Accessible directement sur le site Web Indexa2 |

INDEXA2-UC

| | |
|---------------------------|--|
| Définition | Indexa2-UC est un nouvel outil informatique qui vient en remplacement de LUCICAND, LUCI et LUCIRSE, logiciels décentralisés qui permettent actuellement la gestion de la délivrance des diplômes par UC, respectivement dans les centres de formation, les DRAAF- SRFD et les CIRSE. |
| Pour qui? | <input checked="" type="checkbox"/> SRFD <input checked="" type="checkbox"/> Centres de formation |
| Pourquoi faire? | <ul style="list-style-type: none"> • Permet la gestion des examens et la délivrance des diplômes par UC. |
| Quand? | Toute l'année |
| Type d'application | <input checked="" type="checkbox"/> Application Web (directement depuis le navigateur) <input type="checkbox"/> Application client/serveur |
| Modalités d'accès | => https://acces.agriculture.gouv.fr/indexa2uc/ Réseau : <input checked="" type="checkbox"/> MAAPRAT <input type="checkbox"/> CNERTA <input type="checkbox"/> Autre <input type="checkbox"/> Local VPN : <input type="checkbox"/> oui <input checked="" type="checkbox"/> non Certificat => <input checked="" type="checkbox"/> oui <input type="checkbox"/> non <input type="checkbox"/> pas obligatoire Les utilisateurs hors MAAPRAT devront être inscrits dans la BDNU-EA par un gestionnaire principal de la BDNU en SRFD. |
| Assistance | L'application est gérée par le CERIT |
| Documentation | En cours |

Les applications de gestion des dotations et des agents

GUEPARD Services-Dotation



| | |
|---------------------------|--|
| Définition | L'application permet aux établissements publics de l'Enseignement Agricole de consulter leur dotation ; d'élaborer les fiches de service des agents. |
| Pour qui? | <input checked="" type="checkbox"/> SRFD (gestionnaire de moyens) et DGER <input checked="" type="checkbox"/> Direction |
| Pourquoi faire? | <ul style="list-style-type: none"> • Création et édition des fiches de services des enseignants • Suivi de la consommation de la Dotation Globale Horaire (DGH) • Outil de déclaration de primes (ISOE part mobile, heures supplémentaires) • Consultation des dotations avec historisation |
| Quand? | Tout au long de l'année suivant un planning de la DGER |
| Type d'application | <input checked="" type="checkbox"/> Application Web (directement depuis le navigateur) <input type="checkbox"/> Application client/serveur |
| Modalités d'accès | => https://aces.agriculture.gouv.fr/guepard Réseau : <input checked="" type="checkbox"/> MAAPRAT <input type="checkbox"/> CNERTA <input type="checkbox"/> Autre <input type="checkbox"/> Local VPN : <input type="checkbox"/> oui <input checked="" type="checkbox"/> non Certificat => <input checked="" type="checkbox"/> oui <input type="checkbox"/> non <input type="checkbox"/> pas obligatoire Droits d'accès délivrés par l'administrateur Guépard en SRFD (le gestionnaire de moyens) |
| Assistance | L'assistance de 1 ^{er} niveau sur les aspects fonctionnels est effectuée par le gestionnaire de moyens en SRFD, Nicolas Martel à la DGER/SDEDC. Il assure une assistance de deuxième niveau par l'intermédiaire d'une conférence FirstClass spécifique. |
| Documentation | CIRCULAIRE DGER/SDEDC/C2009-2017 du 26 octobre 2009 : déploiement de l'application La documentation utilisateur est disponible dans la conférence Guépard sur FirstClass. |

| | |
|---------------|---|
| SIBL'E |  |
|---------------|---|

| | |
|---------------------------|---|
| Définition | C'est un outil de simulation des besoins pédagogiques de l'enseignement agricole |
| Pour qui? | <input checked="" type="checkbox"/> DGER <input checked="" type="checkbox"/> Gestionnaires de moyens en SRFD <input checked="" type="checkbox"/> Directeurs (à moyen terme) |
| Pourquoi faire? | <ul style="list-style-type: none"> • Il permet de réaliser des scénarii de calcul des besoins pédagogiques (les heures enseignants) nécessaires à la mise en place de la prochaine année scolaire au vu des classes et des effectifs prévisionnels. |
| Quand? | |
| Type d'application | <input checked="" type="checkbox"/> Application Web (directement depuis le navigateur) <input type="checkbox"/> Application client/serveur |
| Modalités d'accès | => http://service.national.agri/sible/ Réseau : <input checked="" type="checkbox"/> MAAPRAT <input type="checkbox"/> CNERTA <input type="checkbox"/> Autre <input type="checkbox"/> Local VPN : <input type="checkbox"/> oui <input type="checkbox"/> non (possible) Certificat => <input type="checkbox"/> oui <input checked="" type="checkbox"/> non <input type="checkbox"/> pas obligatoire Identifiant et mot de passe fourni par la DGER. |
| Assistance | L'application est gérée par le CERIT |
| Documentation | Conférence sur FirstClass |

Les applications décisionnelles

| | |
|---------------|--|
| DECIEA | |
|---------------|--|

| | |
|---------------------------|---|
| Définition | <p>C'est une base de données unique qui contient les informations en provenance de plusieurs applications.</p> <p>Elle permet d'apporter une vision transversale de l'enseignement agricole, et de mettre à disposition un outil adapté à chaque niveau d'utilisateur et des analyses propres à leurs besoins métier.</p> <p>Ces informations sont stockées avec une organisation spécifique qui permet une utilisation interactive.</p> |
| Pour qui? | <input checked="" type="checkbox"/> SRFD <input checked="" type="checkbox"/> DGER |
| Pourquoi faire? | <ul style="list-style-type: none"> • Statistiques sur la scolarité des élèves • Statistiques sur les résultats aux examens et notes aux épreuves • Productions de tableaux et graphiques à partir de ces 2 domaines |
| Quand? | Tout au long de l'année |
| Type d'application | <input checked="" type="checkbox"/> Application Web (directement depuis le navigateur) <input type="checkbox"/> Application client/serveur |
| Modalités d'accès | <p>=>http://service.national.agri/boxi/cas/main.do</p> <p>Réseau : <input checked="" type="checkbox"/> MAAPRAT <input type="checkbox"/> CNERTA <input type="checkbox"/> Autre <input type="checkbox"/> Local</p> <p>VPN : <input type="checkbox"/> oui <input type="checkbox"/> non</p> <p>Certificat => <input type="checkbox"/> oui <input type="checkbox"/> non <input checked="" type="checkbox"/> pas obligatoire</p> <p>Nécessité d'obtenir une licence WEB Business Object.</p> <p>L'accès est seulement possible grâce à un compte AGRICOLL (couple identifiant/mot de passe) et ouverture de droits par l'administrateur national</p> |
| Assistance | <p>Chef de Projet CERIT : Maurice BERRAYAH maurice.berrayah@agriculture.gouv.fr</p> <p>Chef de Projet métier DGER : XXXX</p> |
| Documentation | Conférence DECIEA sur FirstClass |

Autres applications

AGORHA – GA et Consultation




| | |
|---------------------------|--|
| Définition | Logiciel de gestion des ressources humaines <i>A noter qu'Agorha remplace Epicea progressivement sur l'année 2011-12.</i> |
| Pour qui? | <input checked="" type="checkbox"/> Gestionnaires de proximité <input checked="" type="checkbox"/> Agents (consultation) |
| Pourquoi faire? | <ul style="list-style-type: none"> ● - le déroulement de carrière ● - les modalités de travail ● - les congés ● - les interruptions de fonctions ● - les fins de fonctions ● - le supplément familial de traitement |
| Quand? | Tout au long de l'année |
| Type d'application | <input checked="" type="checkbox"/> Application Web (directement depuis le navigateur) <input type="checkbox"/> Application client/serveur |
| Modalités d'accès | => http://gestion.agorha.agriculture.gouv.fr/ Réseau : <input checked="" type="checkbox"/> MAAPRAT <input type="checkbox"/> CNERTA <input type="checkbox"/> Autre <input type="checkbox"/> Local VPN : <input checked="" type="checkbox"/> oui (pour Epicéa) <input type="checkbox"/> non Certificat => <input checked="" type="checkbox"/> oui <input type="checkbox"/> non <input type="checkbox"/> pas obligatoire Attention : chaque utilisateur doit être habilité par son administrateur local pour pouvoir accéder à l'application |
| Assistance | L'application est gérée par le CERIT sos-agorha.sg@agriculture.gouv.fr |
| Documentation | http://gestion.agorha.agriculture.gouv.fr/Documentation Modules d'auto-formation (FAD) |

| | |
|-----------------|---|
| BDALEXIA |  |
|-----------------|---|

| | |
|---------------------------|--|
| Définition | Application permettant la saisie des données techniques, économiques et pédagogiques des exploitations agricoles et ateliers technologiques. Elle permet de les classer tous les 3 ans. Version 2.1.6 (juillet 2011) |
| Pour qui? | <input checked="" type="checkbox"/> DEA/DAT <input checked="" type="checkbox"/> Direction <input checked="" type="checkbox"/> SRFD |
| Pourquoi faire? | <ul style="list-style-type: none"> ● collecte des informations par saisie, reconductions annuelles et interfaces automatisées ● restitutions et partage des informations ● aide au classement des exploitations <p>(BD ALEXIA a remplacé GEFEX)</p> |
| Quand? | Validations obligatoires avant fin juillet |
| Type d'application | <input checked="" type="checkbox"/> Application Web (directement depuis le navigateur) <input type="checkbox"/> Application client/serveur |
| Modalités d'accès | => https://aces.agriculture.gouv.fr/alexia/ Réseau : <input checked="" type="checkbox"/> MAAPRAT <input type="checkbox"/> CNERTA <input type="checkbox"/> Autre <input type="checkbox"/> Local VPN : <input type="checkbox"/> oui <input checked="" type="checkbox"/> non Certificat => <input type="checkbox"/> oui <input type="checkbox"/> non <input checked="" type="checkbox"/> pas obligatoire L'accès est seulement possible grâce à un compte AGRICOLL (couple identifiant/mot de passe) et ouverture de droits par l'administrateur national. |
| Assistance | Assistance technique : CNERTA ☎ 03 80 77 24 89 Aspects fonctionnels : Marie-Claire BOIN et Frédéric DEHLINGER Nomenclatures : Bruno Saillet (Bergerie de Rambouillet) |
| Documentation | DGER/SDI/SDEDC/N2011-2017 Date : 02 février 2011 "Déploiement de l'outil BD ALEXIA dans les exploitations agricoles et ateliers technologiques des EPLEFPA". DGER/SDEDC/N2011-2028 Date: 15 mars 2011 "Saisie dans la base de données ALEXIA des informations 2010 relatives aux exploitations agricoles et ateliers technologiques des EPLEFPA". |

| | |
|-------------------|---|
| COCWINELLE |  |
|-------------------|---|

| | |
|---------------------------|---|
| Définition | C'est le logiciel de comptabilité publique adapté aux nomenclatures comptables M9.9, M9.10 et M9.3. dans tous les établissements d'enseignement agricole public du technique et du supérieur. |
| Pour qui? | <input checked="" type="checkbox"/> Direction <input checked="" type="checkbox"/> DEA/DAT <input checked="" type="checkbox"/> Administration <input checked="" type="checkbox"/> Agent comptable |
| Pourquoi faire? | <ul style="list-style-type: none"> ● Modules centres constitutifs et ordonnateur ● Modules Agent Comptable ● Module de gestion informatisée des bons de commande |
| Quand? | Tout au long de l'année |
| Type d'application | <input type="checkbox"/> Application Web (directement depuis le navigateur) <input checked="" type="checkbox"/> Application client/serveur |
| Modalités d'accès | =>Avec un client Terminal serveur Réseau : <input type="checkbox"/> MAAPRAT <input type="checkbox"/> CNERTA <input type="checkbox"/> Collectivité <input checked="" type="checkbox"/> Local VPN : <input type="checkbox"/> oui <input checked="" type="checkbox"/> non (sauf en cas d'EPL multi-sites) Certificat => <input type="checkbox"/> oui <input checked="" type="checkbox"/> non <input type="checkbox"/> pas obligatoire |
| Assistance | L'application est gérée par : Ghislaine HOCHART (ghislaine.hochart@educagri.fr) Sylvie LAVOILLOTTE (sylvie.lavoillotte@educagri.fr) |
| Documentation | La documentation est accessible à partir du logiciel |




| | |
|---------------------------|--|
| Définition | C'est un portail Web qui permet d'accéder à différents modules : Agenda, messagerie web, annuaire, fiche navette.. |
| Pour qui? | Tous les agents des services déconcentrés, de l'enseignement agricole, et de l'administration centrale du MAAPRAT. Le gestionnaire local d'annuaire (G.L.A.) a les droits d'administration des comptes des agents pour sa structure. |
| Pourquoi faire ? | <ul style="list-style-type: none"> ● Annuaire : créer listes diffusions, consulter l'annuaire, modifier sa fiche ● messagerie : accéder à votre boîte aux lettres en mode Web ● Agenda : mettre à jour son agenda et accéder aux agendas des collaborateurs ● Fiche navette : éditer ou suivre une fiche navette => Le G.L.A. crée ou modifie les comptes et boîtes aux lettres des agents. |
| Quand? | Tout au long de l'année |
| Type d'application | <input checked="" type="checkbox"/> Application Web (directement depuis le navigateur) <input type="checkbox"/> Application client/serveur |
| Modalités d'accès | => https://agricoll.agriculture.gouv.fr/ => https://wwwX.agricoll.auzeville.agri (pour les GLA) Réseau : <input checked="" type="checkbox"/> MAAPRAT <input type="checkbox"/> CNERTA <input type="checkbox"/> Autre <input type="checkbox"/> Local VPN : <input checked="" type="checkbox"/> oui (pour les GLA) <input checked="" type="checkbox"/> non Certificat => <input type="checkbox"/> oui <input checked="" type="checkbox"/> non <input type="checkbox"/> pas obligatoire |
| Assistance | Gestionnaire Local Agricoll : G.L.A L'application est gérée par le CERIT assistmess.rmap.cerit.sg@agriculture.gouv.fr Les G.L.A ont une conférence dédiée sur FirstClass |
| Documentation | Sur la page d'accueil du portail AGRICOLL, une fois authentifié. |

SAFO 2

| | |
|---------------------------|--|
| Définition | C'est le logiciel de gestion de la formation continue des personnels de l'enseignement agricole. |
| Pour qui? | <input checked="" type="checkbox"/> DGER / MISSI, les établissements d'enseignement supérieur. <input checked="" type="checkbox"/> DRAAF / SRFD |
| Pourquoi faire? | <ul style="list-style-type: none"> • gestion administrative de l'offre de formation : création des actions, invitations, avis autorité académique, attestations. • Suivi statistique des formations régionales et nationales. |
| Quand? | Tout au long de l'année. |
| Type d'application | <input type="checkbox"/> Application Web (directement depuis le navigateur) <input checked="" type="checkbox"/> Application client/serveur |
| Modalités d'accès | => à partir du client (réplication de la base du CNERTA sur un serveur local) Réseau : <input type="checkbox"/> MAAPRAT <input checked="" type="checkbox"/> CNERTA <input type="checkbox"/> Collectivité <input type="checkbox"/> Local VPN : <input type="checkbox"/> oui <input checked="" type="checkbox"/> non Certificat => <input type="checkbox"/> oui <input checked="" type="checkbox"/> non <input type="checkbox"/> pas obligatoire identifiant / mot de passe, à partir du client et du serveur installés localement. |
| Assistance | L'application est gérée par le CNERTA. La personne ressource est Sylvie MONOT. sylvie.monot@educagri.fr ☎ : 03 80 77 27 19 |
| Documentation | Conférence "Formation Continue des personnels" dans First Class. |

| | |
|-----------------|---|
| SAFO WEB |  |
|-----------------|---|

| | |
|---------------------------|--|
| Définition | C'est l'outil d'inscription en formation des agents de l'enseignement agricole |
| Pour qui? | <input checked="" type="checkbox"/> Correspondants locaux de formation en établissement d'enseignement |
| Pourquoi faire? | <ul style="list-style-type: none"> • consulter les offres régionales et nationales de formation (par tout agent) • inscrire en ligne et suivre les candidatures des agents (CLF-COLOFO) • consulter les textes réglementaires |
| Quand? | Tout au long de l'année |
| Type d'application | <input checked="" type="checkbox"/> Application Web (directement depuis le navigateur) <input type="checkbox"/> Application client/serveur |
| Modalités d'accès | => http://safo.chlorofil.fr Réseau : <input type="checkbox"/> MAAPRAT <input checked="" type="checkbox"/> CNERTA <input type="checkbox"/> Collectivité <input type="checkbox"/> Local VPN : <input type="checkbox"/> oui <input checked="" type="checkbox"/> non Certificat => <input type="checkbox"/> oui <input checked="" type="checkbox"/> non <input type="checkbox"/> pas obligatoire identifiant et mot de passe délivrés par le SRFD de rattachement. |
| Assistance | L'application est gérée par le CNERTA. sylvie.monot@educagri.fr ☎ : 03 80 77 27 19 |
| Documentation | Rubrique métiers et recrutements de CHLOROFIL : http://www.safo.chlorofil.fr/sommaire.cfm |

| | |
|-----------------|---|
| <h1>HERMES</h1> |  |
|-----------------|---|

MAJ 24/11/11

| | |
|---------------------------|---|
| Définition | Application web de recensement, de suivi et d'analyses des actions de coopération internationale |
| Pour qui? | <input checked="" type="checkbox"/> DGER <input checked="" type="checkbox"/> DRAAF/SRFD <input checked="" type="checkbox"/> Etablissements |
| Pourquoi faire? | <ul style="list-style-type: none"> • avoir une vision globale en temps réel des actions de coopération internationale menées dans l'enseignement agricole. • évaluer, orienter et consolider les choix stratégiques de la politique de coopération internationale l'EAP. • L'outil permet un suivi en temps réel des actions. • HERMÈS comporte deux entrées : les actions prévisionnelles et réalisées. |
| Quand? | Tout au long de l'année |
| Type d'application | <input checked="" type="checkbox"/> Application Web (directement depuis le navigateur) <input type="checkbox"/> Application client/serveur |
| Modalités d'accès | => https://sphinx.educagri.fr/DGER/hermes2011/Etab.htm => https://sphinx.educagri.fr/DGER/hermes2011/SRFD.htm Réseau : <input type="checkbox"/> MAAPRAT <input checked="" type="checkbox"/> CNERTA <input type="checkbox"/> Collectivité <input type="checkbox"/> Local VPN : <input type="checkbox"/> oui <input checked="" type="checkbox"/> non Certificat => <input type="checkbox"/> oui <input checked="" type="checkbox"/> non <input type="checkbox"/> pas obligatoire identifiant et mot de passe délivrés à l'adresse mail institutionnelle de l'établissement. |
| Assistance | Assistance par l'agent du SRFD chargé de la Coop Inter. |
| Documentation | CIRCULAIRE DGER/MSSI/SDI/C2011-2006 du 13 avril 2011 Disponible sur le site |