

L'insertion professionnelle des diplômés de l'enseignement supérieur agronomique, vétérinaire et de paysage.

Enquête 2020 – principaux résultats un an après la sortie de l'école

Les diplômés de l'enseignement supérieur agronomique, vétérinaire et de paysage en 2018 présentent une bonne insertion professionnelle un an après la sortie de l'école, avec un taux net d'emploi (TNE) à 92, 2 %, tous cursus confondus (ingénieurs, vétérinaires et paysagistes). Ce dernier est toutefois en baisse par rapport à l'an dernier 93,3 % (promotion 2017 interrogée en 2019). Quel que soit le cursus, la population est majoritairement féminine. Si l'accès à l'emploi est comparable entre les hommes et les femmes, leurs conditions d'emploi sont inégales.

INGÉNIEURS

Parmi les diplômés, **61,7 %** sont des **femmes** et **13,7 %** sont issus de la voie de **l'apprentissage**

Taux net d'emploi ¹

91,2 % des ingénieurs entrés sur le marché du travail sont en emploi un an après la sortie de l'école

♀ 90,4 % - ♂ 92,4 %

Rémunération ²

Un ingénieur en emploi en France gagne en moyenne **33 685 € bruts** annuels. Ce niveau de rémunération varie selon le secteur d'activité investi.

♀ 32 527€ - ♂ 35 501 €

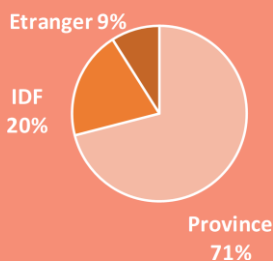
Contrat ³

75,7% des ingénieurs salariés sont en **CDI**

Un taux inégal entre les sexes, à l'avantage des hommes

♀ 72,3% - ♂ 81,2%

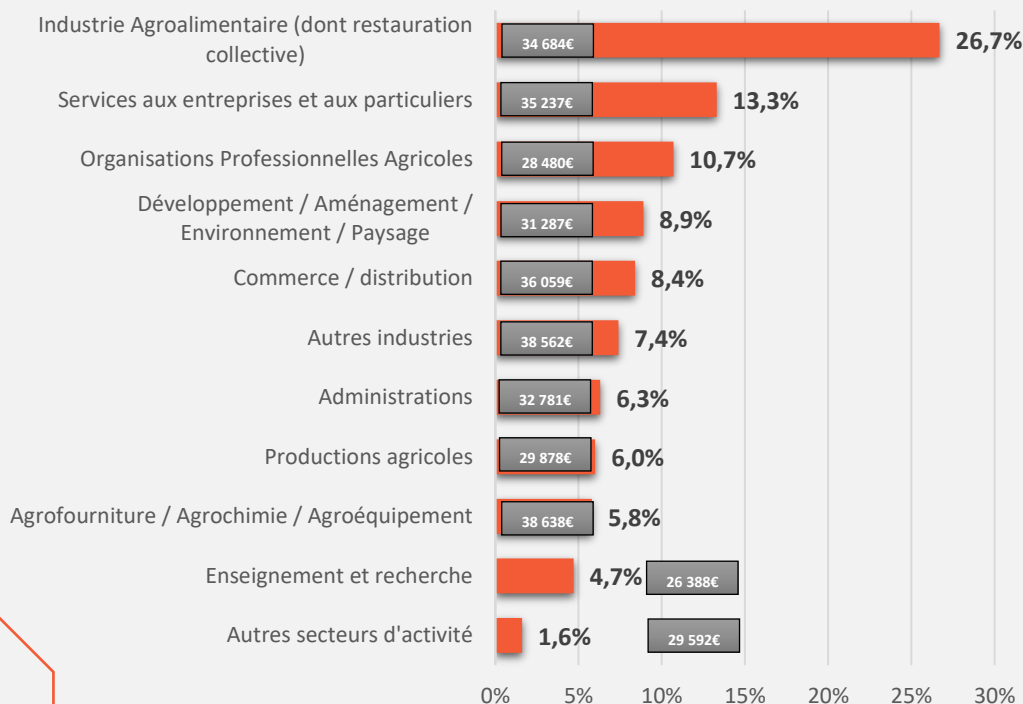
Lieu de travail



Une insertion rapide pour les ingénieurs qui ont suivi leur formation par apprentissage et des rémunérations attractives



Secteurs⁴ d'activité des ingénieurs



DÉFINITIONS

1 Le **taux net d'emploi (TNE)** correspond à la proportion d'actifs en activité professionnelle (y compris en volontariat) rapportée à l'ensemble de la population active (individus en activité professionnelle et en recherche d'emploi). Les élèves fonctionnaires sont exclus du calcul.

2 **Rémunération** : la moyenne est calculée pour une activité professionnelle à temps plein en France, salariée (hors volontariat et indépendants). Les primes et avantages sont pris en compte.

3 **CDI** (dont fonctionnaires) : la part des CDI est calculée sur l'ensemble des salariés en France.

4 **Secteurs et fonctions** : les individus en emploi (dont en volontariat) en France ou à l'étranger.

VÉTÉRINAIRES

Une population majoritairement féminine :
73,9 % de femmes parmi les diplômés

Taux net d'emploi ¹

Le plein emploi un an après la sortie de l'école, avec un **TNE** de **97,9 %**
♀ 97,7 % - ♂ 98,6 %

Rémunération ²

La rémunération moyenne annuelle est de **34 181 € bruts**. Elle est plus favorable aux hommes et varie selon la fonction exercée.
♀ 33 182 € - ♂ 36 525 €

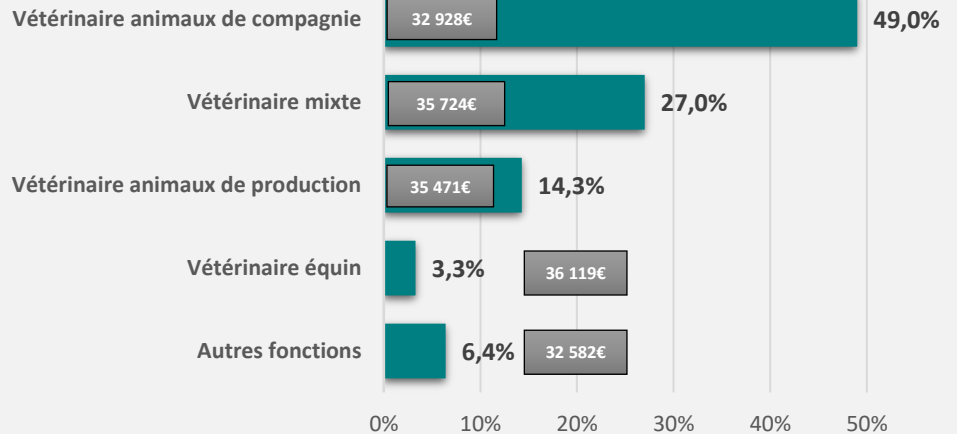
Contrat ³

75,6 % des vétérinaires salariés ont signé un **CDI**, les femmes plus souvent que les hommes
♀ 80,3 % - ♂ 61,5 %

Entrepreneuriat

9 % des vétérinaires se sont installés en libéral, presque toujours en qualité de collaborateur libéral

Fonctions⁴ exercées par les vétérinaires



PAYSAGISTES

61,5 % des paysagistes diplômés d'Etat sont des **femmes**

Taux net d'emploi ¹

Un **TNE** à **88,6 %** un an après la sortie de l'école
♀ 89,6 % - ♂ 87,1 %

Rémunération ²

Les paysagistes gagnent en moyenne **26 589 € bruts annuels**. Les hommes et les femmes ont une rémunération semblable.
♀ 26 366€ - ♂ 26 950€

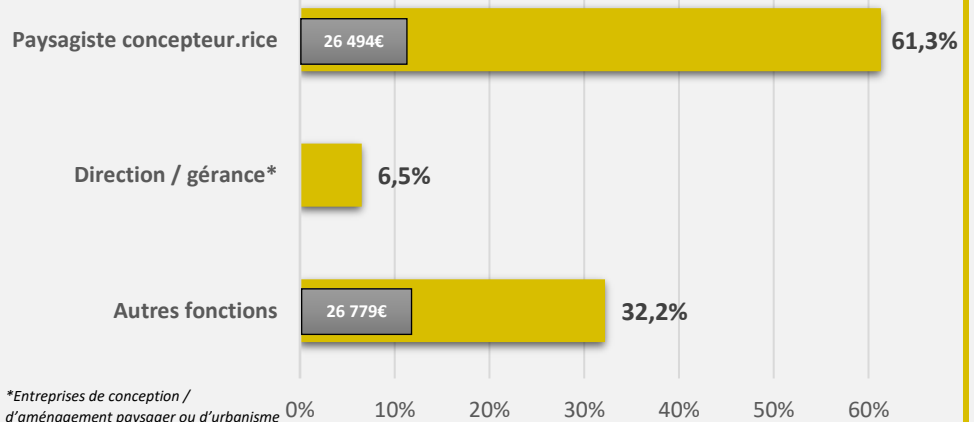
Contrat ³

56,2 % des paysagistes salariés sont en **CDI**
♀ 59,5 % - ♂ 50 %

Entrepreneuriat

6 % sont **indépendants** dans le secteur de la conception et l'aménagement paysager

Fonctions⁴ exercées par les paysagistes



Source : enquête exhaustive sur l'insertion professionnelle des diplômés réalisée en 2020 au sein des écoles de l'enseignement supérieur agronomique, vétérinaire et de paysage relevant du Ministère de l'agriculture et de l'alimentation.

Agro-campus Ouest, AgroParisTech, AgroSup Dijon, Bordeaux Sciences Agro, El Purpan, ENGEEES, ENSP, ENVA, ENVT, ESA Angers, ESB, Institut polytechnique UniLaSalle, ISA Lille - Yncréa, ISARA, Montpellier SupAgro, Oniris, VetAgro Sup

Retrouvez les résultats des enquêtes précédentes sur www.chlorofil.fr/stats, rubrique « StatEA – Actualité », menu « insertion scolaire et professionnelle ».

Taux de réponse

Ingénieurs : 75,6 %

Vétérinaires : 57,8 %

Paysagistes : 69,7 %